

Resultatregnskap

Vitensenteret i Trondheim

Driftsinntekter og driftskostnader	Note	2011	2010
Salgsinntekter		1 446 881	1 220 948
Billettinntekter/bursdager		2 332 584	2 188 572
Salg av bøker/byggesett		107 888	87 140
Kurs/klubb-egenandeler		91 853	79 534
Andre driftsinntekter		123 263	319 721
Salgsinntekter		4 102 469	3 895 914
Tilskudd/prosjekt	6	2 342 811	1 259 493
Driftstilskudd	6	5 663 000	5 518 000
Kulturell skolesekk sentralt	6	0	356 000
Sum tilskudd		8 005 811	7 133 493
Sum driftsinntekter		12 108 280	11 029 407
Varekostnader		769 295	819 325
Beholdningsendring		-1 649	-20 225
Lønnskostnader m.m.	2	7 175 817	6 927 597
Avskrivning på varige driftsmidler	3	528 645	892 247
Tapp på fordringer	8	14 317	0
Annen driftskostnad	2	3 257 275	1 657 029
Sum driftskostnader		11 743 699	10 275 973
Driftsresultat		364 581	753 434
Finansinntekter og finanskostnader			
Annen renteinntekt	7	33 552	15 793
Annen rentekostnad		363	2 197
Resultat av finansposter		33 189	13 597
Årsoverskudd	5	397 770	767 031
Disponering/Dekning av årsresultatet			
Årsoverskudd overført til annen egenkapital	5	397 770	767 031
Sum disponert		-397 770	-767 031

Balanse


Vitensenteret i Trondheim

	Note	2011	2010
Anleggsmidler			
Driftsløsøre, inventar o. a. utstyr		637 837	607 050
Sum varige driftsmidler	3	637 837	607 050
Sum anleggsmidler	3	637 837	607 050
Lager av varer og annen beholdning		234 707	233 058
Fordringer			
Kundefordringer	8	558 801	196 192
Andre fordringer		144 672	137 761
Sum fordringer		703 473	333 953
Bank/investering/Tr.heimKommaune	7	394 830	109 453
Bankinnskudd, kontanter o.l.	4	4 507 734	4 915 219
Sum omløpsmidler		5 840 744	5 591 682
Sum eiendeler		6 478 581	6 198 732
Egenkapital og gjeld			
Innskutt egenkapital			
Selskapskapital(opprinnelig)	5	660 000	660 000
Sum innskutt egenkapital		660 000	660 000
Annen egenkapital	5	2 950 376	2 552 606
Sum opptjent egenkapital		2 950 376	2 552 606
Sum egenkapital	5	3 610 376	3 212 606
Gjeld			
Kortsiktig gjeld			
Leverandørgjeld		318 983	285 605
Skattetrekk og andre trekk		466 575	484 568
Annen kortsiktig gjeld	7	2 082 647	2 215 953
Sum kortsiktig gjeld		2 868 205	2 986 126
Sum gjeld		2 868 205	2 986 126
Sum gjeld og egenkapital		6 478 581	6 198 732

Trondheim, den


 Jan M Øverli
 styrets leder



 Ketil Bø
 nestleder

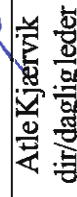

 Arnstein Hellem
 styremedlem


 Solveig Bergstrøm
 styremedlem


 Inger Rygh Reistad
 styremedlem


 Jan Erik Kaarø
 styremedlem


 Jens Røttereng
 styremedlem


 Atle Kjærvik
 dir/daglig leder

Noter 2011

Note 1

REGNSKAPSRINNSIPPER.

Årsregnskapet er satt opp i samsvar med regnskapsloven 1998. Det er utarbeidet etter norske regnskapsstandarder.

Hovedregel for vurdering og klassifisering av eiendeler og gjeld

Eiendeler bestemt til varig eie eller bruk er klassifisert som anleggsmidler. Andre eiendeler er klassifisert som omløpsmidler. Fordringer som skal tilbakebetales innen et år er uansett klassifisert som omløpsmidler. Ved klassifisering av kortsiktig og langsiktig gjeld er analoge kriterier lagt til grunn.

Anleggsmidler vurderes til anskaffelseskost, men nedskrives til virkelig verdi når verdifallet forventes ikke å være forbigående. Anleggsmidler med begrenset økonomisk levetid avskrives planmessig. Langsiktig gjeld balanseføres til nominelt mottatt beløp på etableringstidspunktet. Langsiktig gjeld oppskrives ikke til virkelig verdi som følge av renteendring.

Omløpsmidler vurderes til laveste av anskaffelseskost og virkelig verdi. Kortsiktig gjeld balanseføres til nominelt mottatt beløp på etableringstidspunktet. Kortsiktig gjeld oppskrives til virkelig verdi som følge av renteendring.

Enkelte poster er vurdert etter andre regler og redegjøres for nedenfor.

Varige driftsmidler

Varige driftsmidler avskrives over forventet økonomisk levetid. Avskrivningene er som hovedregel fordelt lineært over antatt økonomisk levetid.

Varer

Varer er vurdert til det laveste av gjennomsnittlig anskaffelseskost og netto salgsverdi. For råvarer og varer i arbeid beregnes netto salgsverdi til salgsverdien av ferdig tilvirkede varer redusert for igjenværende tilvirkningskostnader og salgskostnader.

Fordringer

Kundefordringer og andre fordringer oppføres til pålydende etter fradrag for avsetning til forventet tap. Avsetning til tap gjøres på grunnlag av en individuell vurdering av de enkelte fordringene.

Pensjoner

Ordningen regnskapsføres som om den var en innskuddsbasert pensjonsordning. Dette innebærer i praksis kostnadsføring av betalt premie. De ansatte trekkes for en andel av premien.

Noter 2011

Note 2 Lønnskostnader, antall ansatte, godtgjørelser, lån til ansatte m.m.

<u>Lønnskostnader</u>	<u>2011</u>	<u>2010</u>
Lønninger	5 760 506	5 525 316
Arbeidsgiveravgift	882 566	855 376
Pensjonskostnader	511 752	512 901
Andre ytelser	20 993	34 004
Sum	7 175 817	6 927 597

I løpet av 2011 har i alt 45 personer mottatt lønn, herav 23 kvinner og 22 menn.

Selskapet har egen pensjonsordning som dekker krav etter lov om obligatorisk tjenestepensjon

<u>Ytelser til ledende personer</u>	<u>2011</u>	<u>2010</u>
Daglig leder	573 228	516 119

Revisor

Kostnadsført revisjonshonorar for 2011 utgjør kr 51.000.

I tillegg kommer honorar for andre tjenester med kr 0.

Note 3 Anleggsmidler

Anskaffelseskost 01.01.2011	5 168 139
+ Tilgang i året	559 432
- Avgang i året	0
- Samlede av/nedskrivninger	4 561 089
- Årets ord. avskrivninger	528 645
Bokført verdi pr. 31.12.11	637 737

Note 4 Bundne midler

Bundne bankinnskudd er pr. 31.12. i år kr. 394 830 hvilket dekker skyldig skattetrekk per samme tidspunkt.

Noter 2011

Note 5 Selskapskapital/annen egenkapital.

	Aksjekapital	Annen egenkapital	Sum egenkapital
Pr. 01.01.2011	560 000	2 552 606	3 212 606
Årets resultat		397 770	397 770
Pr 31.12.2011	560 000	2 950 376	3 610 376

Selskapet er en stiftelse med følgende stiftere:

Teknologiparken AS	Energiforsyningsenes fellesorganisasjon	Fokus Bank
Sintef	Sør-Trøndelag Fylke	Fesil
Nordenfjeldske Spennbetong	TEKNA	Gjettum
Fjellanger Widerøe AS	NITO	Marintek
Sør-Trøndelag Kraftselskap	Teknisk Foreningers Fellesskap	Nidar
Støttefondet for Næringsliv	ELF Aquitaine	Norges forskningsråd
Alfsen og Gunderson	Televerket Trondheim Teleområde	NTNU
Sparebank 1	Adresseavisen	Trondheim Energiverk
Trondheim Kommune	Siemens	Norsk Conoco
TM-Gruppen	Birger Solbergs Stiftelse	Midnor CNI
Setssas AS	Aasta og Kjetil Bø	

Note 6 Inntekter/tilskudd/sponsing

Tilskudd/Prosjekt	2011
Prosjekt "Newtonrom" B/P	540 275
Prosjekt Ecsite/Grundtvig Stip	1 347
Prosjekt TrønderEnergi B/P	150 000
Prosjekt India (mot 6576)	25 000
Prosjekt Tekna, matterom B/P	30 000
Prosjekt Abelfondet	30 000
Prosjekt DnB Nor Brekke gave	1 300 000
Prosjekt Statoil Realfag	29 010
Prosjekt Veteranr.	23 849
Prosjekt Kulturell skolesekk	163 330
Prosjekt Bybrua	50 000
Totalt	2 342 811
Driftstilskudd	2011
Driftstilskudd fri	370 000
Kultur- og Kirkedep	1 493 000
Tr.heim Kommune Drifsm	300 000
Driftstilskudd stat fri	3 500 000
Totalt	5 663 000

Noter 2011

Note 7 Gjeld/Ytre vedlikehold Trondheim Kommune

Annen kortsiktig gjeld består av:	2011
Påløpne feriepenger	623 545
Ytre vedlikehold	1 079 102
Annen kortsiktig gjeld	380 000
Totalt	2 082 647

Mottatt fra Trondheim Kommune til ytre vedlikehold :

2001	Totalt	1 349 553
2003		500 000
2004		500 000
2005		500 000
2006		500 000
2007		500 000
2008		500 000
2009		500 000
2010		500 000
2011		0

Disponibelt beløp pr.31.12
Derav på egen bank-konto
Totalt tilførte renter

1 079 102
1 092 796
7 467

Note 8 Tap på fordringer

Kundefordringer er gjennomgått og reelle tap er vurdert og kostnadsført.

Spesifikasjon av resultatregnskapet

Vitensenteret i Trondheim

	2011	2010
Salgsinntekter		
3005 Varesalg kiosk brus/is/div. sp	-233 235,87	-206 724,88
3010 Varesalg pl. 25%	-1 204 371,44	-1 041 595,24
3042 Salg div. mva-fritt. kasse	-39 225,00	-1 151,93
3990 Div. rabatter	29 950,95	28 524,29
	-1 446 881,36	-1 220 947,76
Billettinntekter/bursdager		
3044 Prosj.Formidlerseminar, deltak	-22 700,00	-35 520,00
3045 Bursdager 8% (bruk 3050)	0,00	-7 453,74
3050 Billettinntekter 8%	-2 309 883,69	-2 145 598,24
	-2 332 583,69	-2 188 571,98
Salg av bøker/byggesett		
3040 Salg av Bøker, Hefter-- fri	-107 888,46	-87 139,93
	-107 888,46	-87 139,93
Kurs/klubb-egenandeler		
3055 Klubb-- ikke i bruk (se 3080)	0,00	-3 000,00
3080 Eksperimentklubb 8%, (mot 663	-91 853,08	-76 083,61
3955 Kontigenter fri	0,00	-450,00
	-91 853,08	-79 533,61
Andre driftsinntekter		
3015 Utleie av modeller/salg	-4 000,00	0,00
3025 Refusjon reiseutgifter m/ 8% m	-6 632,91	0,00
3026 Konsulentbistand m/rnva	-35 335,20	0,00
3030 Fakturageb+porto m/rnva	-8 451,77	-19 974,31
3039 Salg modeller, fri	-30 000,00	0,00
3810 Andre driftsinntekter fri	-2 000,00	-35 739,50
3820 Konsulentbistand fri	-36 443,00	-163 610,40
3830 Refusjon div.utlegg	0,00	-88 693,00
3910 Refusjon reiseutgifter rnva-fri	-400,00	-11 703,50
	-123 262,88	-319 720,71
Tilskudd/prosjekt		
3070 Kulturell mistepakke 8%	0,00	-168 825,56
3092 Prosj/sponsing fri B/P	0,00	-140 000,00
3094 Sponsing Kalvskinnnet	0,00	-200 000,00
3096 Inntekter SPOR B/P	0,00	0,04
3098 Prosj "Newtonrom" B/P	-540 274,72	-499 999,92
Vitensenteret i Trondheim		Side 1
Vitensenteret i Trondheim		Side 1

Spesifikasjon av resultatregnskapet

3099	Prosj. BYBRUA	-50 000,00	0,00
3240	Prosj. Ecsite / Grundtvig Stip.	-1 347,03	-12 667,24
3840	Prosj. "Newtonrom"	0,00	-8 000,00
3841	Prosj. "Matterom" (mot 6670)	0,00	-200 000,00
3842	Prosj. Forskningsdgne (mot 65)	0,00	-30 000,00
3843	Prosj. TrøderEnergi B/P	-150 000,00	0,00
3844	Prosj. IINDIA (mot 6576)	-25 000,00	0,00
3845	Prosj. Tekna, matterom B/P	-30 000,00	0,00
3847	Prosj. Abelfondet, matem B/P (mo	-30 000,00	0,00
3848	Prosj. DnB NOR Bredde gave (695	-1 300 000,00	0,00
3849	Prosj. Statoil Real fag (mot 6	-29 010,00	0,00
3850	Prosj. Veterangr. B/P (mot 695	-23 849,11	0,00
3870	Kulturell Skolesekk B/P	-163 330,00	0,00
		-2 342 810,86	-1 259 492,68

Driftstilskudd

3100	Driftstilskudd fri B/P	-369 999,96	-369 999,96
3110	Kultur- og Kirke dep. B/P	-1 492 999,92	-1 448 000,55
3200	Tr. heim Kommune Driftsmidlerf	-300 000,00	-300 000,00
3250	Drift. tilsk. stat fri B/P	-3 499 999,96	-3 399 999,96
		-5 662 999,84	-5 518 000,47

Kulturell skolesekk sentralt

3075	Kulturell skolesekk 8 %	0,00	-356 000,00
		0,00	-356 000,00

Varekostnader

4000	Varekjøp, avg. pl.	581 741,03	609 101,51
4010	Kjøp mineralvann/is/div. kiosk	116 373,25	115 716,87
4020	Modell-byggesett. Varekjøp m/m	156,80	0,00
4040	Bøker, Hefter, Varekjøp m/mva	28 804,00	0,00
4050	Butikkrekvizita/div.kostn.	1 487,69	0,00
4070	Frakter v/kjøp	15 288,72	12 513,29
4100	Varekjøp, avg. fritt	24 320,00	36 745,95
4110	Pant	1 123,50	1 517,20
6572	Byggesett	0,00	5 257,25
6751	Hefter m/mva	0,00	38 472,52
		769 294,99	819 324,59

Beholdningsendring

4990	Beholdningsendring	-1 649,41	-20 224,81
		-1 649,41	-20 224,81

Lønnskostnader m.m.

Vitensenteret i Trondheim		Side 2
Vitensenteret i Trondheim		Side 2

Spesifikasjon av resultatregnskapet

5000	Lønninger	5 202 116,31	5 022 948,02
5025	Feriepenger	651 826,87	590 135,22
5221	Frifonefon A. Kjærvik	2 739,48	7 739,46
5223	Telefonpliktig A. Kjærvik	6 000,00	6 000,00
5225	Motkonto fri telefon	-6 000,00	-6 000,00
5320	Pensjonsinnskudd(Staten)	511 752,00	512 901,00
5330	Trekk pensjonsforsikring	-93 583,00	-69 840,00
5400	Arbeidsgiveravgift	794 625,00	767 388,00
5401	Arb.g.avg. av avsatte feriep	87 941,42	87 988,41
5800	Refundert lønn	-2 594,00	-25 667,00
5990	Andre personalkostnader	20 992,79	34 003,63
		7 175 816,87	6 927 596,74

Avskrivning på varige driftsmidler

6010	Avskrivninger	528 645,35	892 247,47
		528 645,35	892 247,47

Tap på fordringer

7830	Tap på fordringer	14 316,72	0,00
		14 316,72	0,00

Annen driftskostnad

6300	Leie lokaler(Skansevakta)	108 243,96	106 140,00
6320	Renovasjon, vann, avløp,	7 783,46	18 509,35
6340	Lys og varme	307 276,63	487 263,69
6360	Renhold	71 566,86	67 801,26
6390	Andre kostnader lokaler	0,00	669,59
6400	Leie/leasingmaskiner	32 951,86	30 689,81
6450	Postboksleie	2 020,00	1 380,67
6460	Leie av annet utstyr	9 162,84	9 831,98
6500	Verktøy ikke aktiverte	20 358,56	20 470,41
6540	Inventar ikke aktiverte	20 766,60	8 040,47
6550	Driftsmaterialer	34 737,09	45 633,07
6560	Rekvisita	94,40	780,42
6570	Arbeidstøy/verneutstyr	12 957,00	3 530,08
6573	Kjøp modeller (Bud) (under 150	19 194,80	0,00
6576	Prosj. IINDIA (mot 3 344)	13 809,42	0,00
6577	60 Vandretstilling	3 037,00	2 369,50
6580	Ytre Vedl.h. bygn. (henf.mva)	3 418,30	0,00
6590	Andre driftsutgifter	341,67	0,00
6600	Reparasjoner og vedlikehold	63 472,20	74 225,26
6610	Vedlikehold Modeller	33 833,51	3 438,90
6615	Prosjekt Kalvskinn	0,00	3 018,00
6635	20 Eksperimentklubb, ref3080	35 696,92	742,00
6636	70 Kalvskinn	55 271,18	365 125,23

Spesifikasjon av resultatregnskapet

6640	Modellbygging	104 243,63	14 129,78
6645	Prosjekt"Galileoskopp"	0,00	15 357,00
6650	Innredning	213 284,78	89 898,89
6655	Oppussing	0,00	5 750,40
6660	Energiutfyllingm, ref3090	1 422,40	-6 311,82
6664	Prosj. BYBRUA	53 935,44	0,00
6666	Prosjekt "Statkraft"	9 284,10	58 606,96
6667	Prosjekt SPOR	0,00	1 314,16
6669	Prosjekt "Elektrosekk"	17 194,00	0,00
6670	MATTEROM (mot 3841)	17 211,30	26 635,32
6671	Newtonrom	44 686,00	2 476,93
6672	Prosj. Snekkerrom	4 411,20	0,00
6673	Prosj Statoilprisen--(mot 384	7 898,91	0,00
6682	10 Aktiviteter	55 663,14	60 138,69
6688	40 Lærerkurs	625,45	1 085,35
6698	Aktivert Energirom (avskrover	0,00	-476 000,00
6699	60 Vandreutstilling	27 732,50	142,50
6700	Revisjonshonorarer	51 000,00	39 376,00
6710	Regnskapstjenester	249 909,60	229 474,32
6720	Annen bistand revisor	0,00	9 792,00
6800	Butikkrekvisita	0,00	17 865,23
6810	Vedlikehold edb	46 719,27	12 444,57
6820	Trykksaker	1 852,50	61,60
6840	Aviser, tidsskrifter m.v.	5 893,90	4 444,27
6841	Faglitteratur	2 120,81	2 021,88
6860	Faglige møter og kurs	99 866,92	64 823,72
6861	HMS kurs	7 900,00	0,00
6885	Div. VEKSEL	219,00	111,00
6890	Kontorrekv./kontor	9 995,57	7 438,74
6900	Telefon	10 630,90	16 875,47
6940	Porto	9 695,63	7 773,31
6951	Prosj. Abelfondet, matem (mot	30 517,60	0,00
6953	Prosj. Spb-stift Dnb (-11 >-12)	4 533,34	0,00
6956	Prosj. DnB NOR Breiðe gave (38	1 040 856,88	0,00
7000	Driftskostnader bil	3 835,62	10 652,57
7020	Rep. og vedlikehold bil	80,00	2 156,00
7030	Forsikring bil	4 990,21	3 921,98
7040	Årsavgift Biler	3 305,00	3 245,00
7070	Bomavgifter	60,00	636,00
7080	Parkering	12,00	0,00
7120	Kilometergodtgjørelse	15 597,90	12 619,00
7130	Reiser og diettm/overnatting	210,00	520,00
7135	Nattlegg, oppg.pl	398,50	0,00
7137	Reiser	4 062,78	23 311,93
7140	Reiser ikke oppg.pl	5 282,56	6 241,00
7160	Bomavgift	610,00	90,00
7190	Ref.Reiseutg.	-637,04	5 469,37

Spesifikasjon av resultatregnskapet

7310	Markedsføring	169,00	80,00
7320	Annonser og reklame	51 291,89	22 539,90
7400	Kontingenter fradr. ber.	0,00	4 200,00
7410	Kontingenter ikke fradr. ber.	29 605,95	23 110,75
7420	Gaver fradragsberettiget	5 350,00	0,00
7500	Forsikringspremier	92 147,25	61 642,48
7501	Kundeutbytte Gjensidige forsik	-9 280,00	0,00
7700	Styre kostnader	42 877,14	1 711,00
7770	Bankkostnader	19 513,35	18 219,21
7780	Andre kostnader	2 493,67	1 276,78
		3 257 274,81	1 657 028,93

Annen renteinntekt

8040	Renteinntekter	0,00	-279,00
8050	Renter av bankinnskudd	-33 551,65	-15 514,38
		-33 551,65	-15 793,38

Annen rentekostnad

8110	Rentekostnader	0,00	54,00
8150	Rentekostnader	4,00	244,00
8152	Renter leverandører	358,90	1 898,53
		362,90	2 196,53

Årsoverskudd overført til annen egenkapital

8910	Overført egenkapital	2011	2010
		397 769,59	767 031,07
		397 769,59	767 031,07

Spesifikasjon av balansen		
Vitensenteret i Trondheim		
	2011	2010
Driftsløsøre, inventar o. a. utstyr		
1221 4 stk dataspill	0,00	25 000,00
1223 Honda MC-motor	2 250,00	5 250,00
1224 Hjertestarter	3 000,00	7 000,00
1229 Metallfres	0,00	1 000,00
1230 Investering/modeller	61 000,00	62 800,00
1234 Citroën Berlingo VH35617	168 200,00	0,00
1240 Investering/Butikk	22 300,00	0,00
1243 Modell Slangependel	0,00	1 000,00
1244 Modeller investering	63 086,85	0,00
1251 Stillas m/div utstyr	0,00	5 000,00
1255 ROBOTLAB	0,00	24 000,00
1256 Energirom	318 000,00	476 000,00
	637 836,85	607 050,00
Obligasjoner og andre fordringer		
1370 Diettm/overnatting	9 227,00	8 187,00
1371 Diettu/overnatting	985,00	985,00
1372 Kilometergodtgjørelse	57 869,77	42 023,22
1373 Motk. diett/km.godtgjørelse	-68 081,77	-51 195,22
	0,00	0,00
Lager av varer og annen beholdning		
1470 Beh.av innkjøpte handelsvarer	234 706,94	233 057,53
	234 706,94	233 057,53
Kundefordringer		
1500 Kundefordringer	533 538,39	183 047,74
1540 PBS International/kredittkort	25 263,00	13 144,00
	558 801,39	196 191,74
Andre fordringer		
1570 Forskuddreise	0,00	-2 000,00
1571 Forskuddlønn	2 970,00	-283,16
1700 Forskuddsbetalte/periodiserte	6 109,28	5 967,31
1720 Periodiserte inntekter	0,00	0,31
1750 Forskuddsbet.forsikringer	28 389,08	37 467,54
2740 Fylkesskattesjefen	107 203,58	96 608,76
	144 671,94	137 760,76
Bank/investering/Tr.heim Kommune		
1950 Skattetrekk 08.14296	394 829,93	109 452,76
Vitensenteret i Trondheim		Side 1
Vitensenteret i Trondheim		Side 1

Spesifikasjon av balansen		
Vitensenteret i Trondheim		
	394 829,93	109 452,76
Bankinnskudd, kontanter o.l.		
1900 Kasse	7 551,50	11 025,00
1901 Levert nattsafe, ikke mottatt	12 400,50	-900,00
1911 Kassediff v/teiling	-4 118,32	-8 908,73
1930 Brukskonto 14.27741	215 365,88	651 934,08
1932 Sp.bank 1 4202.14.84819	148,00	288,00
1933 Spbk 1 4202.15.36428	663 512,00	662 518,00
1934 SpBk1 4202.15.36800	1 002,00	1 001,00
1935 Spbk 1 4202.15.36835	92 868,00	92 729,00
1936 SpBk 1 4202.15.36843	2 006,00	2 003,00
1937 SpBk1 4202.15.36827	2 006,00	2 003,00
1940 Kapitalkonto 86015073405	2 417 515,01	2 048 437,82
1955 Ytre vedlikehold 8601.31.91214	1 092 795,67	1 448 411,99
1960 Bank prosjekt skolesekk 864714	4 681,70	4 677,02
	4 507 733,94	4 915 219,18
Selskapskapital(opprinnelig)		
2000 Egenkapital	-660 000,00	-660 000,00
	-660 000,00	-660 000,00
Annen egenkapital		
2010 Annen egenkapital	-2 950 375,67	-2 552 606,08
	-2 950 375,67	-2 552 606,08
Leverandørgjeld		
2400 Leverandørgjeld	-318 982,97	-285 605,23
	-318 982,97	-285 605,23
Skattetrekk og andre trekk		
2600 Skyldig skattetrekk	-189 462,40	-204 720,40
2630 Påleggstrekk	0,00	-1 074,00
2650 Fagforeningskontigent	258,00	0,00
2770 Skyldig arbeidsgiveravgift	-189 451,00	-194 501,00
2785 arbg.avg.av feriep	-87 920,00	-84 272,58
	-466 575,40	-484 567,98
Annen kortsiktig gjeld		
2939 Påløpne feriepenger	-623 545,39	-580 734,04
2940 Påløpne kostnader	0,00	-96 865,72
Vitensenteret i Trondheim		
		Side 2
Vitensenteret i Trondheim		
		Side 2

